

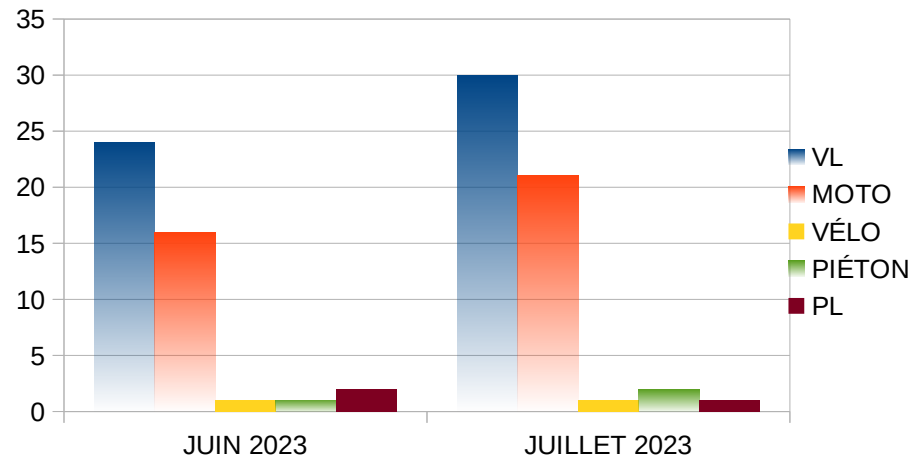
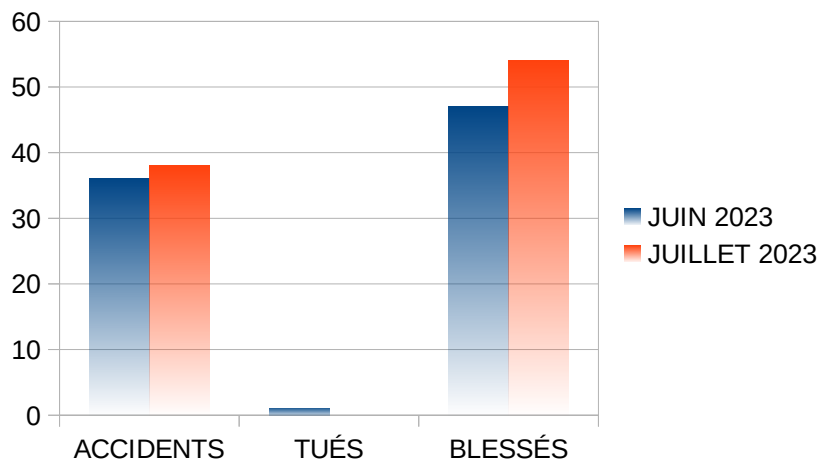
ACCIDENTALITÉ EN HAUTE-CORSE DES MOIS DE JUIN ET JUILLET 2023

ACCIDENTS - BLESSES - TUÉS

	JUIN 2023	JUILLET 2023	Tendance au 31/07/2023	Tendance
ACCIDENTS	36	38	↗	5,56 %
TUÉS	1	0	↘	-100,00 %
BLESSÉS	47	54	↗	14,89 %

CATÉGORIE VÉHICULES CONCERNÉS

	VL	MOTO	VÉLO	PIÉTON	PL
JUIN 2023	24	16	1	1	2
JUILLET 2023	30	21	1	2	1
Tendance au 31/07/2023	↗	↗	—	↗	↘
	0,00 %	0,00 %	0,00 %	0,00 %	—



ACCIDENTALITÉ EN HAUTE-CORSE DES MOIS DE JUIN ET JUILLET 2023

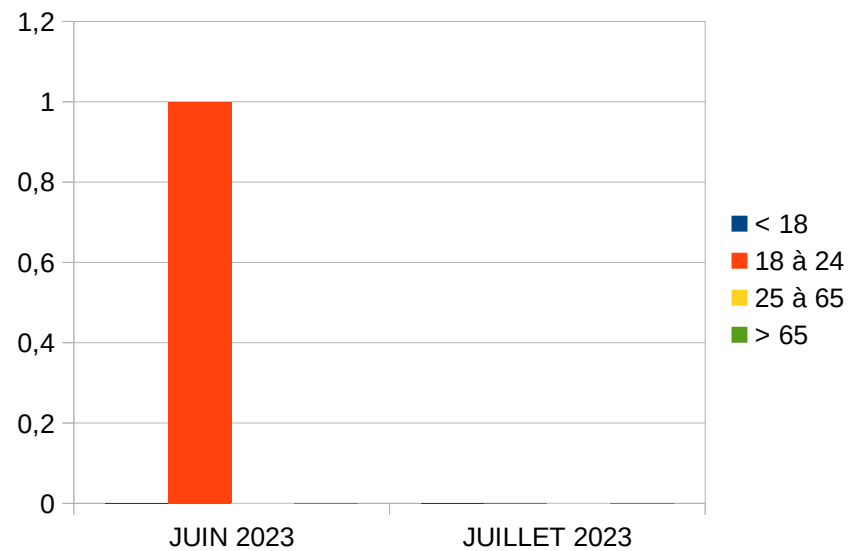
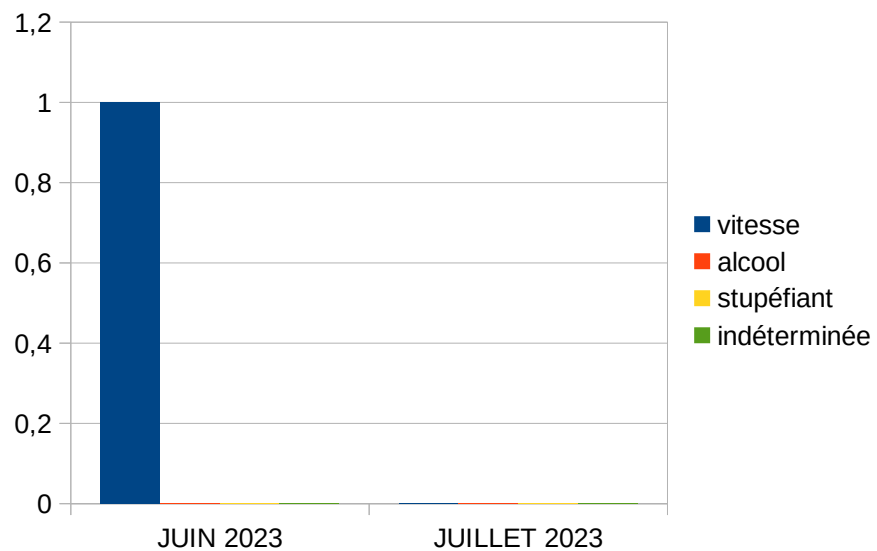
CAUSES ACCIDENTALITÉ (TUÉS)*

	vitesse	alcool	stupéfiant	indéterminée
JUIN 2023	1	0	0	0
JUILLET 2023	0	0	0	0
Tendance au 31/07/2023	↘	-	-	-

AGE TUÉS

	< 18	18 à 24	25 à 65	> 65
JUIN 2023	0	1	0	0
JUILLET 2023	0	0	0	0
Tendance au 31/07/2023	-	↘	-	-

* plusieurs causes peuvent être attribuées à un même accident



ACCIDENTALITÉ EN HAUTE-CORSE 2023

Du 1 ^{er} janvier au 31 décembre 2023			
MOIS	Accidents	Tués	Blessés
Janvier	21	0	30
Février	18	1	25
Mars	13	0	16
Avril	29	4	31
Mai	24	2	29
Juin	36	1	47
Juillet	38	0	54
Août			
Septembre			
Octobre			
Novembre			
Décembre			
TOTAL	179	8	232

